



Kleiner Preis, geringer Platzbedarf. **Automatische Beschickung Easy2Feed.**

Bei Easy2Feed ist der Hubtisch in den hinteren Bereich der Säge integriert. Die Maschinenabmessungen bleiben so kompakt wie bei einer Einzelsäge, der Output wird deutlich erhöht. Denn mit Easy2Feed fließt das Material von hinten nach vorn durch die Säge. Effizient und ergonomisch. Gut zu wissen: Easy2Feed lässt sich sogar nachrüsten.

Ihre Vorteile auf einen Blick

Einfaches Beladen

Bestücken lässt sich der Scherenhubtisch komfortabel per Gabelstapler oder über eine seitliche Rollenbahn.

Höhere Beladung

Bei Bedarf lässt sich der Hubtisch in eine Grube stellen.

Mehr Flexibilität

Verbessertes Handling durch seitliche Rollenbahn am hinteren Maschinentisch.

Platzbedarf

Exakt der gleiche Platzbedarf wie bei einer herkömmlichen Einzelsäge, da Easy2Feed in den hinteren Maschinentisch integriert wird.

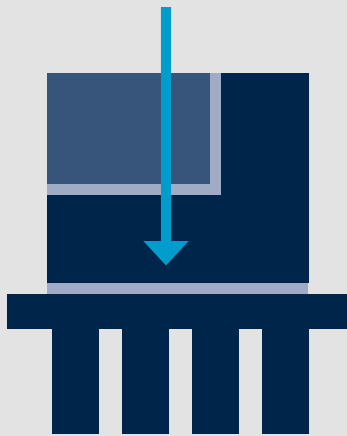
Durchdachte Technik

Kompakter Scherenhubtisch, integriert in den hinteren Maschinentisch.

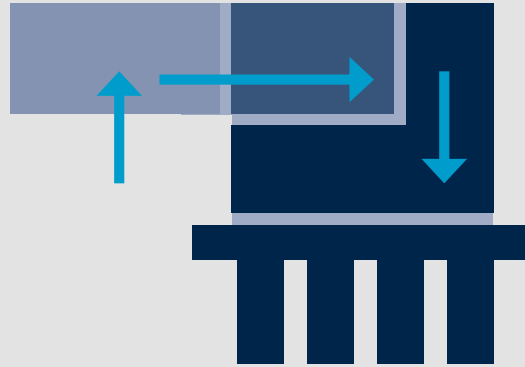
Vorausschauend

Easy2Feed lässt sich nachrüsten und wächst bei Bedarf mit.

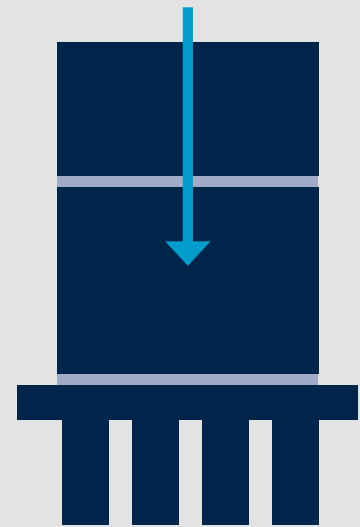
Kompakt und variabel – Platz sparen mit Easy2Feed



Einzelsäge mit Easy2Feed – der Hubtisch ist platzsparend in den hinteren Maschinentisch integriert



Einzelsäge mit Easy2Feed und seitlicher Beschick-Rollenbahn



Zum Vergleich: Klassische Einzelsäge mit Hubtisch

Steigern Sie die Leistung Ihrer Säge mit Easy2Feed.

Eckdaten im Überblick

- Für Modelle mit Schnittlängen von 3.800 mm sowie 4.300 mm
- Beschickbare Plattenstärke minimal 9,5 mm
- Maximale Plattengröße: 3.100 mm x 2.200 mm
- Stapelhöhe 460 mm (Standardversion), max. 3 t Gesamtgewicht
- Für mehr Kapazität bei der automatischen Beschickung lässt sich der Easy2Feed Hubtisch bei Bedarf in eine Grube stellen. Das ermöglicht eine deutlich höhere Beladung: Stapelhöhe 800 mm, max. 3 t Gesamtgewicht
- Seitliche Rollenbahn optional erhältlich
- Für Sägen in Rechtsausführung

Ihre Vorteile

- Automatische Beschickung zum attraktiven Preis
- Spart Zeit und spart Platz
- Ist ergonomisch
- Steigert die Leistung der Säge
- Ideal für das Handwerk und alle Betriebe, die wachsen wollen
- Bei vielen Sägen nachrüstbar

Die Technik

Herzstück von Easy2Feed ist ein kompakter Scherenhubtisch. Er wird in den hinteren Maschinentisch integriert und nimmt Plattenformate bis zu 3.100 mm x 2.200 mm auf. Bestücken lässt er sich komfortabel per Gabelstapler. Das Besondere: Zwischen Hubtisch und Bedienpult bleibt bis zu einem Meter rollenbestückter Maschinentisch stehen. So ist auch der Querschnitt längerer Streifen problemlos möglich. Für noch mehr Flexibilität und ein verbessertes Handling bietet HOMAG eine zusätzliche seitliche Rollenbahn am hinteren Maschinentisch.

HOMAG Sägen wachsen mit

Automatische Beschickung lohnt sich für Sie noch nicht? Dann warten Sie damit einfach. Schließlich ist Easy2Feed nachrüstbar.